



स्वातंत्र्याचा अमृत महोत्सव



# सावित्रीबाई फुले पुणे विद्यापीठ

(पूर्वीचे पुणे विद्यापीठ)



प्रो. (डॉ.) सदानंद भोसले

एम.ए., पीएच.डी.

संचालक (अतिरिक्त कार्यभार)

राष्ट्रीय सेवा योजना

गणेशखिंड, पुणे - ४११ ००७

कार्यालय क्र. : ०२०-२५६२२६८८/८९  
: ०२०-२५६२२६९०/९१  
: ०२०-२५६२२६९२  
: ०२०-२५६९७३४१

संदर्भ : रासेयो/२०२४-२५/४८६  
प्रति,

दि. ०७/०२/२०२५

मा.प्राचार्य/संचालक,  
रासेयो संलग्नित सर्व महाविद्यालये परिसंस्था,  
पुणे, अहिल्यानगर व नाशिक जिल्हा,  
सावित्रीबाई फुले पुणे विद्यापीठ.

विषय : **My Bharat Outreach Program** अंतर्गत डिजिटल शेतीसाठी अनुभवात्मक शिक्षण  
कार्यक्रमाबाबत...

महोदय,

मा. क्षेत्रीय संचालक, रासेयो क्षेत्रीय संचालनालय, युवा व खेल मंत्रालय, भारत सरकार, पुणे यांच्या पत्रानुसार युवा व्यवहार आणि क्रीडा मंत्रालय, रासेयो, नवी दिल्ली यांच्या निर्देशानुसार ग्रामीण भागातील स्वयंसेवक/विद्यार्थ्यांकरिता शेती क्षेत्रातील अनुभवात्मक शिक्षण कार्यक्रम(ELP) सुरू केला आहे. सदर स्वयंसेवकांची डिजिटल(अंकात्मक) पीक सर्वेक्षण आणि शेतकऱ्यांच्या e-KYC प्रक्रियेत सक्रिय सहभाग असेल त्यामुळे तंत्रज्ञानाच्या साहाय्याने शेतीचे आधुनिकीकरण होण्यास मदत होईल.

त्यानुसार सर्वाधिक विद्यार्थ्यांपर्यंत "My Bharat Outreach Program For ELP in Digital Agriculture" या कार्यक्रमाचा प्रसार करण्यासाठी आपल्या महाविद्यालयामार्फत दि. १५ फेब्रुवारी २०२५ पर्यंत सोबत जोडलेल्या पत्राचे अवलोकन करून आयोजन करण्यात यावे. तसेच कार्यक्रमाचा तपशील पुढील लिंकमध्ये भरावा.

लिंक : [https://docs.google.com/spreadsheets/d/1zrFEXm\\_cSbxky5UHwI0HPeRQF3eILCiqwpoLu1Y-7w0/edit?usp=sharing](https://docs.google.com/spreadsheets/d/1zrFEXm_cSbxky5UHwI0HPeRQF3eILCiqwpoLu1Y-7w0/edit?usp=sharing)

सदर कार्यक्रम संपन्न झाल्यानंतर कार्यक्रमांचे फोटो व अहवाल त्वरीत nsrcpune@gmail व nss\_student\_list@pun.unipune.ac.in या मेलवर पाठवण्यात यावे. कळावे, ही विनंती.

संचालक  
राष्ट्रीय सेवा योजना

सोबत : मा. क्षेत्रीय संचालक, क्षेत्रीय संचलनालय, भारत सरकार, पुणे यांचे पत्र

To,  
NSS Program Coordinators  
of Maharashtra

Sir/ Madam,

The Ministry of Youth Affairs & Sports New Delhi is launching an **Experiential Learning Program (ELP) in Digital Agriculture** for volunteers/ students from rural areas. These volunteers will actively participate in the **Digital Crop Survey and eKYC of farmers**, contributing to the broader goal of modernizing agriculture through technology.

To ensure maximum outreach, **all NSS units & Program Officers are requested to organize the "My Bharat Outreach Program for ELP in Digital Agriculture"** with a given presentation from 5th Feb to 15th February 2025. Each institute is required to conduct:

1. **One outreach program within their institute**
2. **One outreach program in a neighboring institute**

**Action Points for NSS Units:**

- **Select two (2) My Bharat Youth Ambassadors** for leading this initiative,
- **Give details of the upcoming outreach program organised from 5 Feb to 15th Feb 2025** in the provided spreadsheet.
- **NSS Program officers/Institutions shall ensure the organisation of Outreach program by providing necessary infrastructure in Institution**  
[https://docs.google.com/spreadsheets/d/1zrFEXm\\_cSbxky5UHwI0HPeRQF3eILCiqwpoLu1Y-7w0/edit?usp=sharing](https://docs.google.com/spreadsheets/d/1zrFEXm_cSbxky5UHwI0HPeRQF3eILCiqwpoLu1Y-7w0/edit?usp=sharing)
- **Submit a detailed report of the outreach program** to [nssrcpune@gmail.com](mailto:nssrcpune@gmail.com) without fail.
- Use the attached **Marathi and English presentations & SOP for Youth to apply for Agriculture ELP** for conducting the outreach sessions.
- Ensure **strict implementation** of this activity as per the given directions.

**Key Highlights of the Digital Agriculture Mission:**

- **Digital Agriculture Mission** is a national initiative to develop **Digital Public Infrastructure (DPI)** and promote **farmer-centric digital services**.
- **Farmer Registry through e KYC of farmers:** A crucial part of **India's Agri Stack** that consolidates data on **land holdings, cropping patterns, and farmer details**, enabling access to government schemes and credit facilities.
- **Digital Crop Survey:** A **mobile-based survey** using **geo-fencing and satellite imaging** to capture real-time crop data, ensuring a reliable information source for various stakeholders.

**All NSS Program Coordinators are requested to issue necessary directions to NSS units for organisation of Outreach program on ELP in Digital Agriculture for disseminating information on availability of ELP among maximum students /Youth .**

Regards,

--

AJAY B SHINDE  
Regional Director (Maharashtra & Goa)  
Regional Directorate of N.S.S.  
Government of India, Ministry of Youth Affairs & Sports  
A Block, College of Agriculture Campus,  
Shivaji Nagar, Pune- 411005

## SOP for Youth to apply in Agriculture ELP

1. **Access MY Bharat Portal-** Open any web browser and navigate to the MY Bharat portal: <https://mybharat.gov.in/>
2. **Sign in-** Click on Sign in and sign in to your account with the registered mobile number or email id
3. **Update Profile** – Youth should update profile before applying for ELP.
  - **Steps to Update profile-**
    - Click on ‘**MY Bharat Profile**’ at the top right of the dashboard.
    - **Select about** and write something about yourself with in 300 words
    - Then, Click on “**Basic Info**”.
    - Fill the details. **Name, DOB & Gender as per Aadhaar.**
    - Fill the contact details- email id and mobile number
    - Select State, District, Pincode and update address
    - Select Youth type- NSS/NCC/NYKS/Others
    - Click on the **green ‘Tick Mark’** present at the right-hand corner to update the details.
    - Now, you can start searching for ‘**Experiential Learning Opportunities**’ as discussed in Step-1 and proceed.
3. Now Click on“**Experiential Learning**”, present in the left-hand side of the profile page.
4. For better view, it is advised to **filter the ELPs based on the state and district.**
5. Select the **ELP created for farmer registry of your block.**
  - *To confirm the name of your village, the list of villages in the block can be checked by clicking on the hyperlink attached in ‘About’ section.*
6. Then Click on the check box to select the **functional category.**
7. Scroll down and click on verify your Aadhar number.

*Note- if the aadhar verification is failed, kindly update your profile by following the process mentioned above*
8. Click on ‘**Apply**’.
9. The ELP page will now show as ‘**Interest Shown**’.

**\*\*After successful submission of application, an acknowledgment of submission via email/SMS is received\*\*.**

## Task Assignments

**1. Detailed Steps to get the assigned task-** After approving an applicant, the ELP publisher assigns task to the applicant. Follow the below steps to get the assigned task-

- a) Click on **Experiential Learning** option in his profile.
- b) Click on **My ELO** tab
- c) Click on the “**Assigned Tab**”, and then **click on the ELP title**.
- d) Click on ‘**Update Task**’
- e) Click on ‘**Upload content**’ located at the bottom of Task details to download the document containing the details of task allotted to the applicant

**2. Detailed Steps to submit the task:** Upon completion of task (i.e. minimum **15 days** of work), applicant can submit the task by following the below steps-

- a) Sign in to MY Bharat portal
- b) Click on **Experiential Learning**
- c) Click on **MY ELO** and then on **ELP title**.
- d) Click on **update Task** button.
- e) Click on “**Submit Task**” button.
- f) The ELP page shall show ‘**Submitted**’.

### 3. Completion of Task

- a) After evaluation of task by the ELP creator, an email/SMS of successful evaluation and rating is received.
  - *In case of unsatisfactory work, the youth may be reassigned the task (an email/SMS will be received) and the task needs to be re-submitted before the deadline of the submission.*
- b) The youth shall **now mark the opportunity as completed**.
  - *An email/SMS confirmation of task completion is received.*

**4. Feedback and Certificate: upon successful completion of an ELP and providing mandatory feedback and attendance, the applicant gets a certificate**

1. provide **the feedback and mark a checkbox** that you have adhered to the expectation and guidelines of the program along with the attendance policy.
2. Finally, certificate will be generated, which can be viewed in the corresponding ELP of MY ELO section.



युवा कार्यक्रम  
एवं खेल मंत्रालय  
MINISTRY OF  
YOUTH AFFAIRS  
AND SPORTS



Empowering India's Youth  
for a Viksit Bharat

WHAT IS MY  
BHARAT

Mera Yuva Bharat (MY Bharat) is an online Youth Leadership and Social Engagement Platform designed to empower and engage Indian youth as leaders and active citizens.

FEATURES

Youth Profile Creation and Networking; CV Building Tool; Experiential Learning Opportunities; Volunteering and Community Building

ELP: DIGITAL  
AGRICULTURE  
MISSION

This initiative by MY Bharat includes assisting farmers with registration, e-KYC, and conducting a digital crop survey. Starting with pilot projects in Uttar Pradesh, Assam, and Maharashtra.

FORWARD PLAN OF  
MY BHARAT  
PLATFORM

Youth-friendly Mobile App; Platform improvements based on youth feedback; Partnerships with Corporations, NGOs, and institutions; Celebrating Young Achievers



## WHAT IS MY BHARAT?



- Mera Yuva Bharat (MY Bharat) is an online Youth Leadership and Social Engagement Platform designed to empower and engage Indian youth as leaders and active citizens.
- It aligns with the Hon'ble Prime Minister's vision of "Viksit Bharat by 2047, " by enabling youth to realize their aspirations and contribute to nation-building.
- MY Bharat to be a Single-Window Platform for youth opportunities and information, serving as a crucial link between the youth and the Government of India.

## JOINING MY BHARAT

- Easy signup with mobile number or email.
- Filling up basic details such as Name, Address, etc.
- Complete your profile to access a vast range of opportunities.
- Browse youth opportunities of your interests and in your region
- Learn, Network and Inspire



Scan the above QR Code or visit

<https://mybharat.gov.in/>



# MY BHARAT HOMEPAGE

The screenshot displays the MY BHARAT homepage with the following elements:

- Header:** Government of India logo, language selector (English), and contact information (Toll Free : 18002122729, support.mybharat.gov.in).
- Navigation:** Youth, CV Builder, Experiential Learning, Volunteer for Bharat, Mega Events, Sign In, and Get Started buttons.
- Main Content:**
  - Text: "Exploring, posting and verifying opportunities made easy with MY Bharat"
  - Buttons: "Register as Youth" and "Register as Partner"
  - Image: Two young women with the text "EMPOWERING THE YOUTH OF BHARAT"
- Service Highlights:** Three instances of "CV Builder functionality is live" and two images illustrating "Experiential Learning" (students at computers) and "Volunteer for Bharat" (a woman painting).

## FEATURES OF MY BHARAT



## YOUTH PROFILE CREATION AND NETWORKING

- Showcase your journey on **India's only government-backed portal** for youth, designed to highlight your achievements, skills, and aspirations.
- Create & Share your profile with a **personalized URL**, making networking and professional outreach easier.
- Build a Digital Resume by **systematically documenting** your education, career goals, and key experiences.
- **Highlight Your Volunteering & Extracurriculars** to stand out and make a strong impression on recruiters and organizations.

# MY BHARAT PROFILE PAGE

**MY BHARAT** BETA

Pradhun Singh

**Proud Volunteer Building the Future with MY Bharat**

Pradhun Singh

Your profile is currently private. To make it public, move the slider to the right.

**About** Basic Info

- Experiential Learning
- Volunteer for Bharat
- CV Builder
- Feedback
- Viksit Bharat Quiz

GWALIOR MADHYA PRADESH

23

Not Vaccinated

2024

NSS

**Area of Interest**

**Education Qualification**

**Sports**

- Basketball

**Languages**

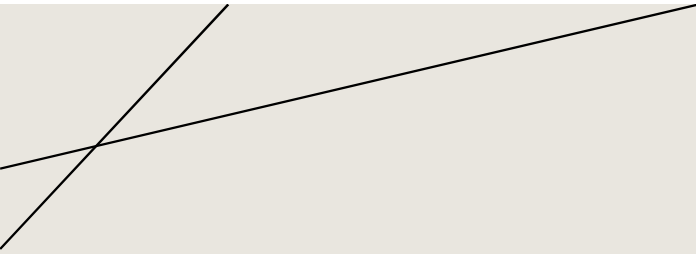
**Professional Summary**

**Work Experience**

**Tools**

**Social Links**

Professional Introduction Video



# **Steps to complete your YUVA profile on MY Bharat**

Public Profile URL :- <https://web.mybharat.gov.in/youth-public-profile/details/jamalfaizee> 

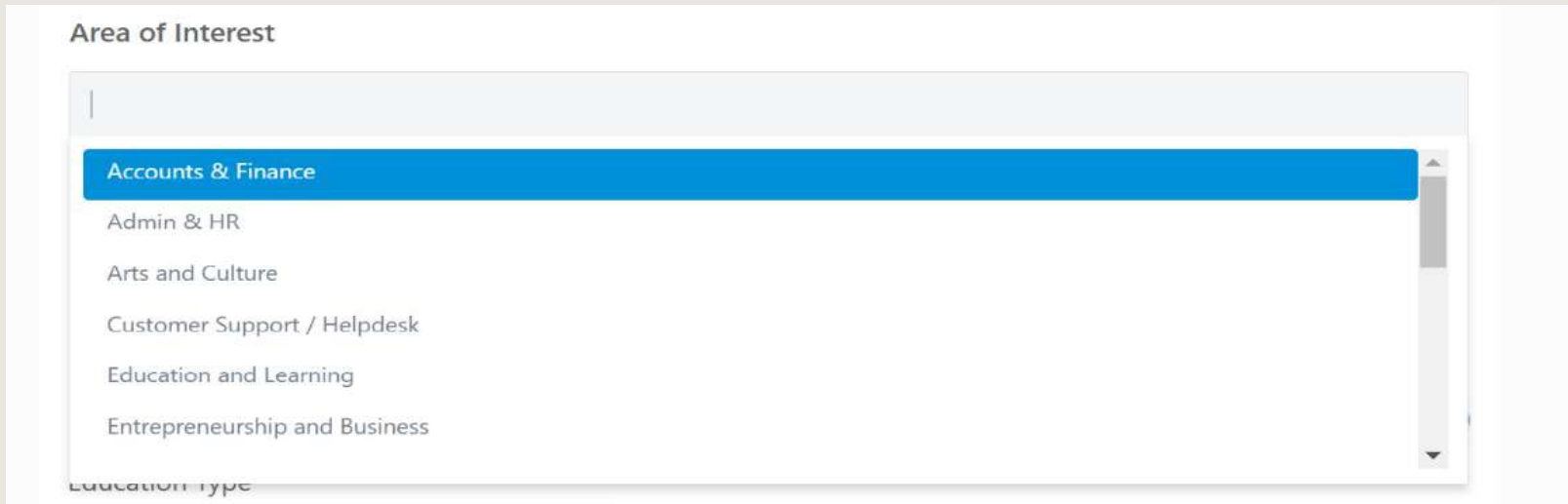
About Basic Info 

With an MBA in Entrepreneurship and Family Business at Jamia Millia Islamia, I apply insights from my technical background to fuel growth and innovation. My expertise in market and product research is complemented by a knack for crafting datadriven marketing strategies. 

### Step 1: How will you fill the About Section

In the 'About' section, briefly describe a short introduction of yourself, your journey of life and your hobbies, passions, and your goals, you can include:

- Describe your background, including where you are from and any significant experience you had.
- Enter details about your school projects and assignments.
- Describe your participation in any extracurricular activities, events, or competitions (e.g., National/District level).
- Mention your current status, whether you are a student, working professional, entrepreneur, influencer, or a volunteer or hails from any other field.



## Step 2: Pick What Excites You!

What are you passionate about? Whether it's accounts, technology, education, social work, entrepreneurship, sports, or the arts—choose the area that truly interests you. This helps shape your profile to reflect your skills, achievements, and future goals.

You can always update your preferences as you grow and explore new opportunities.

**Education Qualification** ⊖

Education Type\*  
--- Select ---

Institute Type \*  
--- Select ---

School State \*  
--- Select ---

School District \*  
--- Select ---

School Name\*  
--- Select ---

Course Name  
--- Select ---

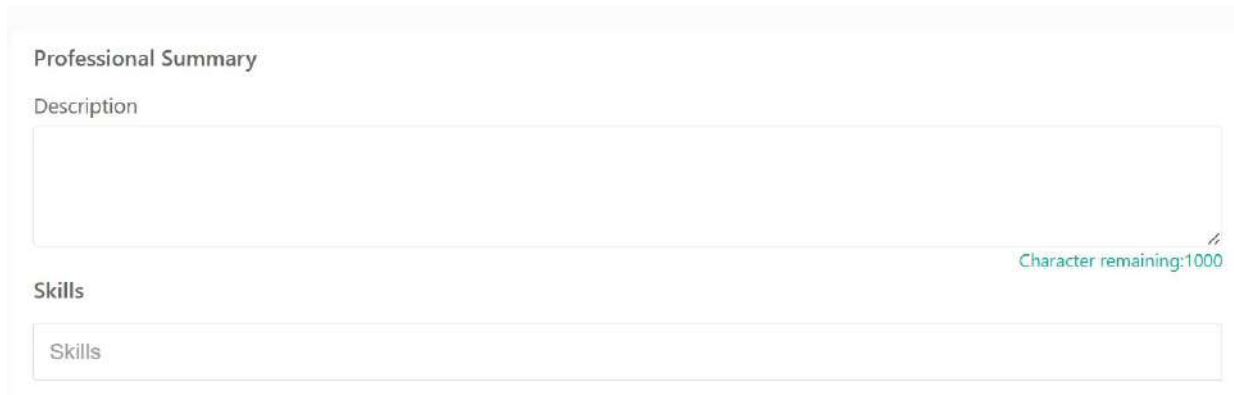
Education Status \*  
--- Select ---

Board Name  
--- Select ---

Year of Passing \*  
---

### Step 3: Add Your Education Details

Enter your complete educational qualifications, from school to college and beyond. Include details like your College details, course details, and other details. This helps create a well-rounded profile that highlights your knowledge and expertise. Keep it updated as you progress in your studies!



Professional Summary

Description

Character remaining: 1000

Skills

Skills

#### Step 4: Crafting Your Professional Summary

'Professional Summary,' briefly describe your career path and goals and aspirations. You can highlight your relevant skills and experiences.

- In this, you can mention skills or tasks performed during your career, you can also add details of any certifications and license obtained earned during your career.
- Enter your current job title and company name.
- Describe your role and responsibilities within your current position.
- Mention your years of experience in your current field.
- Highlight your key achievements and contributions in your previous roles.



**Work Experience**

Job Title\*  
 30

Company\*  
 30

Location

Start Date \*

I am currently working in this role

Description

Character remaining: 1000

**Step 5: Complete the professional work experience column if you hold any.**

- In the work experience, you can briefly describe your job, whether it was part time, full time, contractual, business or other.
- In this, you can mention your job title, like "Teacher", "artist" and "engineer", name of your organization and brief description of your job responsibilities and achievements in it.
- An example can be: "As I am a \_\_\_\_\_ (position title) in \_\_\_\_\_ (organization, location & date) \_\_\_\_\_(role description). Having keen interest in \_\_\_\_\_(skill). Looking for opportunities to grow and learn."

**Step 6:** The final step to complete your profile is to fill up the Basic Details section, where most of the section details are prefilled as they were asked at the time of registration.

Your profile is currently private. To make it public, move the slider to the right.

About Basic Info

First Name: Dhruv      Last Name: Singh      Gender: Male

Email Id: @gmail.com      Mobile Number\*:      Verify your email

Date of Birth: 22-Jul-2001      Blood Group: --- Select Blood Group ---      COVID Vaccinated:  Yes  No

State: MADHYA PRADESH      District: GWALIOR      Pincode: 474020

Address: Enter      To which area do you belong?  Urban  Rural      Local Body\*: GWALIOR

Youth Type:  NSS  NCC  NYKS  BSG  Others

**Important tip:** You will see a toggle button on the right corner, switching it on will make your profile public and visible to everyone on the platform.

# FEATURES OF MY BHARAT



## CV BUILDING TOOL

The MY Bharat Portal streamlines CV building tool by automatically structuring academic achievements, internships, volunteering, and certifications into an industry-relevant format, saving time and effort.

# CV BUILDING TOOL



## WHY USE THE MY BHARAT CV BUILDER?

- Auto-Generated Resumes:** No need to start from scratch! The tool pulls data directly from your Youth Profile, ensuring all your academic and extracurricular details are included
- Customizable Templates:** Choose formats tailored to tech, business, social work, research, or creative fields for a strong first impression.
- One-Click Updates & Easy Sharing:** Modify and download your CV anytime, ready for internships, jobs, or higher education opportunities.

# CV BUILDER PAGE on MY BHARAT

The screenshot displays the 'CV BUILDER PAGE' on the MY BHARAT platform. The interface is divided into three main sections:

- Basic Details:** A form for entering personal information.
  - Picture:** Placeholder for a profile picture.
  - Full Name:** Shivam Kumar
  - Resume Title:** Undergraduate Professional
  - Email:** shivamkumarev@gmail.com
  - Mobile:** 9999999999
  - Address:** New Delhi
  - MyBharat Public Profile:** <https://betadigiyuva.dl6.in/pr>
- Work Summary:** A text area containing the following text:
 

I am Shivam Kumar, a dedicated and passionate student at the Central University of Haryana, pursuing my interests in community development and youth empowerment. As an active participant in the National Service Scheme (NSS), I have contributed to numerous national-level events.
- CV Preview:** A central preview window showing a sample CV for 'Shivam Kumar' with a blue and white theme. The CV includes sections for:
  - Professional Summary:** A paragraph about the user's background and involvement in NSS.
  - Experience:** NSS, NATA VP (22-07-2024 to Present).
  - Education:** Bachelor Degree (2023), B.Tech (2024).
  - Skills:** Analytical Skills, Creativity, Strategic Planning Skills.
  - Interests:** Technology and Science, Research & Development.
  - Certifications:** Reproductive Certificate, MyBharat, SID.
- Template Selection:** A grid of four different CV templates (Template 1, 2, 3, and 4) for preview and selection.

# FEATURES OF MY BHARAT



## EXPERIENTIAL LEARNING OPPORTUNITIES

The MYBharat Portal connects youth with hundreds of real government businesses. These opportunities provide hands-on experience, enabling individuals to develop practical skills and gain exposure to nation-building fields while contributing to nation-building initiatives.

Explore Opportunities In:

- **Agriculture**
- **Health Services**
- **Cybersecurity**
- **Road Safety**

And many more fields to match your interests and aspirations.

# EXPERIENTIAL LEARNING OPPORTUNITY PAGE on MY BHARAT

**MY BHARAT** Jamal Faizee

## Find your **Experiential Learning** Opportunity today

Hundreds of opportunities in the government organisations, educational institutions & businesses are waiting for you.

State: All | District: All | Skill: All | Functional Area: All

Go To Profile | **Ongoing** | Upcoming | Past | All | My ELO

Card	Image	Category	Period	Location	Hours	Openings	Applicants
1	Logo of Cuddalore District	Experiential Learning...	Jan Mar 15 - 31	Cuddalore, Tamil Nadu	120 Hours	10	0 Applicants
2	Logo of Cuddalore District	Experiential Learning...	Jan Mar 15 - 31	Cuddalore, Tamil Nadu	120 Hours	10	1 Applicants
3	Logo of Cuddalore District	Experiential Learning...	Jan Mar 15 - 31	Cuddalore, Tamil Nadu	120 Hours	10	0 Applicants
4	Banner: Cuddalore District						
5	Banner: प्रमाण आरोग्यमनि रोग्यं परमं धनं प्राथमिक स्वास्थ्य						
6	Photo: Man in uniform with man in cap						

# ELP: Digital Agriculture Mission





# ELP: DIGITAL AGRICULTURE MISSION



## FARMER REGISTRY

- The Farmer Registry is a key component of India's Agri Stack initiative, a digital infrastructure aimed at modernizing agriculture.
- The registry consolidates land, crop, and other data, enabling farmers to access government schemes, subsidies, and credit easily.

# ELP: DIGITAL AGRICULTUR E MISSION



## WHAT'S YOUR ROLE IN THIS?

### **Assisting Farmers with Digital Registration:**

- Help farmers register their land and personal details on the digital platforms like App.
- Educate them about the benefits of the registry, including easier access to subsidies, loans, and government schemes.

### **Data Collection & Verification:**

- Assist in collecting and verifying landholding records, cropping patterns, and Aadhaar-linked details.
- Work alongside local authorities such as Gram Panchayat/Talati/Tehsildar to ensure data accuracy and authenticity.

### **Suggestion and feedback:**

- Provide feedback on the on-ground challenges faced by farmers during registration.

# ELP: DIGITAL AGRICULTUR E MISSION



## DIGITAL CROP SURVEY

- A digital crop survey is a mobile-based survey that records the crops sown by farmers in a given season.
- It uses technology like geo-fencing and satellite imaging to capture images of crops and provide information about them.
- The goal of a digital crop survey is to create a reliable source of data about crops and farmers that can be used by multiple departments.

# ELP: DIGITAL AGRICULTURE MISSION



## WHAT'S YOUR ROLE IN THIS?

### **Conducting Field Surveys:**

- Visit assigned farmlands to record crop details using mobile apps.
- Capture geo-tagged images of crops for accurate mapping.
- Verify farmer details and ensure correct data entry.

### **Educating Farmers on Digital Agriculture**

- Conduct awareness sessions on how technology can improve farming decisions.
- Explain the benefits of digital crop surveys, such as better insurance claims, access to subsidies, and financial aid.

# ELP: DIGITAL AGRICULTURE MISSION



## WHY SHOULD YOU GO FOR IT?

- Get hands-on exposure to digital agriculture and learn how data collection works on the ground.
- Work directly with farmers, use geo-fencing tools, and see how satellite imaging helps in crop mapping.
- Connect with government officials, agricultural specialists, and policymakers and gain valuable insights into the sector.
- Earn certificates (min 15 days completed) with government badging on it and incentives for your contributions which will enhance your profile.
- Improve your problem-solving, communication, and research abilities.

# FEATURES OF MY BHARAT



## VOLUNTEERING AND COMMUNITY BUILDING

The **MY Bharat Portal** helps young people take part in volunteering and community service activities. These activities allow them to help society, learn new skills, and make a real difference.


Volunteering Opportunities:

- **Education & Literacy:** Teach children, help adults learn to read, and support online learning.
- **Environment Protection:** Plant trees, clean public places, and spread awareness about climate change.
- **Health & Well-being:** Help in health camps, blood donation drives, and mental health programs.
- **Women Empowerment:** Awareness for Women helpline, Dowry Act, Cybercrime, and other Social welfare schemes.

# FORWARD PLAN OF MY BHARAT

- Youth-friendly Mobile App
- Platform improvements based on youth feedback
- Partnerships with Corporations, NGOs, and institutions
- Celebrating Young Achievers





Scan to fill the form if you are interested in participating in the ELP for Digital Agriculture.





युवा कार्यक्रम  
एवं खेल मंत्रालय  
MINISTRY OF  
YOUTH AFFAIRS  
AND SPORTS



विकसित भारतासाठी भारताच्या  
युवाशक्तीला सक्षम बनवणे

MY भारत म्हणजे काय?

मेरा युवा भारत (MY भारत) हे एक ऑनलाइन युवा नेतृत्व आणि सामाजिक सहभाग व्यासपीठ आहे, जे भारतीय युवकांना नेते आणि सक्रिय नागरिक म्हणून सक्षम करण्यासाठी आणि सहभागासाठी तयार करण्यात आले आहे

वैशिष्ट्ये

युवा प्रोफाइल निर्माण आणि नेटवर्किंग; सीव्ही तयार करण्याचे साधन; अनुभवात्मक शिक्षण संधी; स्वयंसेवा आणि समुदाय उभारणी

डिजिटल शेती मिशन अंतर्गत ELP

ही **MY भारत** ची योजना शेतकऱ्यांना नोंदणी, ई-केवायसी आणि डिजिटल पीक सर्वेक्षण करण्यास मदत करण्यासाठी आहे. उत्तर प्रदेश, आसाम आणि महाराष्ट्र येथे प्रायोगिक प्रकल्पांच्या माध्यमातून याची सुरुवात केली जात आहे.

माय भारत प्लॅटफॉर्मची पुढील योजना

युवा अनुकूल मोबाइल ॲप; युवकांच्या प्रतिसादावर आधारित प्लॅटफॉर्म सुधारणा; कॉर्पोरेशन्स, स्वयंसेवी संस्था आणि संस्थांसोबत भागीदारी; युवा यशस्वीचा सन्मान

## MY भारत म्हणजे काय?



- मेरा युवा भारत (MY Bharat) हा एक ऑनलाईन युवा नेतृत्व आणि सामाजिक सहभाग प्लॅटफॉर्म आहे, जो भारतीय तरुणांना सक्षम आणि सक्रिय नागरिक म्हणून घडवण्यासाठी तयार करण्यात आला आहे.
- हा सन्माननीय पंतप्रधानांच्या "विकसित भारत २०४७" या दृष्टीकोनाशी सुसंगत आहे, ज्याद्वारे तरुणांना त्यांचे स्वप्न साकार करता येईल आणि राष्ट्रनिर्मितीत योगदान देता येईल.
- MY Bharat हा युवा संधी आणि माहितीसाठी एक सिंगल-विंडो प्लॅटफॉर्म असेल, जो युवक आणि भारत सरकार यांच्यातील महत्वाचा दुवा म्हणून कार्य करेल.

## MY BHARAT मध्ये सहभागी होणे

- मोबाईल नंबर किंवा ई-मेलद्वारे सोपी नोंदणी करा.
- नाव, पत्ता इत्यादी मूलभूत माहिती भरा.
- तुमचे प्रोफाईल पूर्ण करा आणि विविध संधींमध्ये सहभाग घ्या.
- तुमच्या आवडीच्या आणि स्थानिक स्तरावरील युवा संधी शोधा.
- शिका, नेटवर्क तयार करा आणि प्रेरणा द्या!



वरील QR कोड स्कॅन करा किंवा  
<https://mybharat.gov.in/> या  
संकेतस्थळाला भेट द्या.

# MY BHARAT मुख्यपृष्ठ

The screenshot shows the homepage of the MY BHARAT portal. At the top, there is a dark blue header with the Government of India logo, navigation links for Youth, CV Builder, Experiential Learning, Volunteer for Bharat, and Mega Events, and buttons for Sign In and Get Started. Below the header, a large banner features the text "Exploring, posting and verifying opportunities made easy with MY Bharat" and two buttons: "Register as Youth" and "Register as Partner". To the right of the banner is a large image of two young women with the text "EMPOWERING THE YOUTH OF BHARAT". Below the banner, a red bar contains the text "CV Builder functionality is live" repeated three times. At the bottom, there is a section titled "What We Offer" with two images: "Experiential Learning" showing students in a classroom and "Volunteer for Bharat" showing a woman painting on an easel.

## MY BHARAT चे वैशिष्ट्ये



### युवा प्रोफाइल निर्मिती आणि नेटवर्किंग

- तुमच्या कामाचे प्रदर्शन करा – भारतातील तरुणांसाठी सरकारी मान्यताप्राप्त एकमेव पोर्टल, जिथे तुमची उपलब्धी, कौशल्ये आणि आकांक्षा ठळकपणे मांडता येतील.
- तुमचा प्रोफाइल तयार करा आणि शेअर करा – वैयक्तिक URL तयार करून, नेटवर्किंग आणि व्यावसायिक संपर्क सोपे करा.
- डिजिटल रेज्युमे तयार करा – शिक्षण, करिअर ध्येय आणि महत्वाचे अनुभव यांचे व्यवस्थापन करून तुमची माहिती नीट संकलित करा.
- स्वयंसेवी कार्य आणि उपक्रम ठळक करा – स्वयंसेवी कार्य आणि इतर उपक्रम अधोरेखित करून, भरती करणाऱ्या कंपन्या आणि संस्थांवर प्रभाव पाडा.

# MY BHARAT PROFILE PAGE

**MY BHARAT** BETA

Pradhum Singh

**Proud Volunteer Building the Future with MY Bharat**

Pradhum Singh

Your profile is currently private. To make it public, move the slider to the right.

**About** Basic Info

**Area of Interest**

**Education Qualification**

**Sports**

- Basketball

**Languages**

**Professional Summary**

**Work Experience**

**Tools**

**Social Links**

Professional Introduction Video

Experiential Learning

Volunteer for Bharat

CV Builder

Feedback

Viksit Bharat Quiz

GWALIOR MADHYA PRADESH

23

Not Vaccinated

2024

NSS

MY भारतवर तुमचे युवा  
प्रोफाइल पूर्ण करण्यासाठी  
आवश्यक सूचना



Public Profile URL :- <https://web.mybharat.gov.in/youth-public-profile/details/jamalfaizee> 

About Basic Info 

With an MBA in Entrepreneurship and Family Business at Jamia Millia Islamia, I apply insights from my technical background to fuel growth and innovation. My expertise in market and product research is complemented by a knack for crafting datadriven marketing strategies. 

### पहिल्या चरणात: 'आपल्याबद्दल' माहिती कशी भराल

- 'आपल्याबद्दल' विभागात, तुमची ओळख, तुमचा जीवनप्रवास, छंद, आवडीनिवडी आणि तुमची उद्दिष्टे याबद्दल थोडक्यात माहिती द्या. तुम्ही खालील गोष्टी समाविष्ट करू शकता:
- तुमच्या पार्श्वभूमीबद्दल माहिती, जसे की तुम्ही कोठून आहात आणि तुम्हाला आलेले महत्वाचे अनुभव.
- तुमच्या शालेय प्रकल्प आणि असाइनमेंट्सची माहिती भरा.
- तुम्ही घेतलेल्या उपक्रम, स्पर्धा किंवा कार्यक्रमांमध्ये सहभागाची माहिती द्या (उदाहरणार्थ, राष्ट्रीय/जिल्हा स्तरावरील).
- तुमची सद्यस्थिती नमूद करा—तुम्ही विद्यार्थी, काम करणारे व्यावसायिक, उद्योजक, प्रभावशाली व्यक्ती, स्वयंसेवक किंवा इतर कोणत्या क्षेत्रातील आहात.



### दुसरे पाऊल: तुमची आवड निवडा!

तुम्हाला कशाची आवड आहे? अकाउंट्स, तंत्रज्ञान, शिक्षण, सामाजिक कार्य, उद्योजकता, क्रीडा किंवा कला— तुमच्या मनापासून आवडणाऱ्या क्षेत्राची निवड करा. यामुळे तुमच्या कौशल्ये, यश आणि भविष्यातील उद्दिष्टे यांचे प्रतिबिंब तुमच्या प्रोफाइलमध्ये उमटते.

तुमच्या आवडीनुसार तुम्ही भविष्यात नवीन संधी शोधून आपल्या प्राधान्यांमध्ये बदल करू शकता.

### Education Qualification

Education Type\*

--- Select ---

Institute Type \*

--- Select ---

School State \*

--- Select ---

School District \*

--- Select ---

School Name\*

--- Select ---

Course Name

--- Select ---

Education Status \*

--- Select ---

Board Name

--- Select ---

Year of Passing \*

---

### तिसरे पाऊल: तुमच्या शिक्षणाची माहिती जोडा

तुमची संपूर्ण शैक्षणिक पात्रता भरा—शाळेपासून महाविद्यालय आणि त्यापुढील शिक्षणासह. तुमच्या महाविद्यालयाचा तपशील, अभ्यासक्रम आणि इतर आवश्यक माहिती समाविष्ट करा.

यामुळे तुमचे ज्ञान आणि कौशल्य अधोरेखित करणारे एक संपूर्ण प्रोफाइल तयार करण्यात मदत होते. शिक्षणात प्रगती होत असताना ही माहिती वेळोवेळी अपडेट करा!

### Professional Summary

#### Description

Character remaining:1000

#### Skills

### चौथे पाऊल: तुमचा व्यावसायिक सारांश तयार करा

'व्यावसायिक सारांश' मध्ये तुमच्या करिअरचा प्रवास, उद्दिष्टे आणि महत्वाकांक्षा थोडक्यात वर्णन करा. यामध्ये तुम्ही तुमची कौशल्ये आणि संबंधित अनुभव अधोरेखित करू शकता.

यामध्ये तुम्ही खालील गोष्टी समाविष्ट करू शकता:

- करिअरमध्ये मिळवलेली कौशल्ये आणि पूर्ण केलेली कामे.
- घेतलेल्या प्रमाणपत्रे आणि परवाने.
- सध्याचे पदनाम आणि कंपनीचे नाव.
- सद्यस्थितीत असलेल्या भूमिकेतील जबाबदाऱ्या आणि कार्ये.
- या क्षेत्रातील एकूण अनुभवाचे वर्षे.
- मागील भूमिकांमध्ये केलेले प्रमुख योगदान आणि यश.

**Work Experience**

Job Title\*  
Enter Job Title 30

Company\*  
Enter Company Title 30

Location  
---- Select State ----  
---- Select District ----

Start Date \*  
DD-MM-YYYY

End Date \*  
DD-MM-YYYY

I am currently working in this role

Description

Character remaining: 1000

### पाचवे पाऊल: व्यावसायिक कामाचा अनुभव पूर्ण करा (असल्यास)

तुमच्याकडे कोणताही व्यावसायिक अनुभव असल्यास, तो येथे नमूद करा. तो पूर्णवेळ, अर्धवेळ, कंत्राटी, स्वतःचा व्यवसाय किंवा इतर काहीही असू शकतो.

यामध्ये तुम्ही खालील माहिती समाविष्ट करू शकता:

- तुमचे पदनाम जसे की "शिक्षक", "कलाकार", "अभियंता" इत्यादी.
- संस्थेचे नाव.
- तुमच्या भूमिकेचा आणि जबाबदाऱ्यांचा संक्षिप्त आढावा.
- तुम्ही या भूमिकेत मिळवलेली प्रमुख यशे आणि योगदान.

### उदाहरण:

"मी \_\_\_\_\_ (पदनाम) म्हणून \_\_\_\_\_ (संस्था, स्थान आणि दिनांक) येथे कार्यरत आहे. माझी मुख्य भूमिका \_\_\_\_\_ (भूमिकेचे वर्णन) आहे. मला \_\_\_\_\_ (कौशल्य) मध्ये विशेष आवड आहे. नवीन संधी मिळवून शिकण्याची आणि प्रगती करण्याची इच्छा आहे."

## सहावे पाऊल: मूलभूत माहितीचा विभाग पूर्ण करा

तुमची प्रोफाइल पूर्ण करण्यासाठी शेवटचे पाऊल म्हणजे मूलभूत माहितीचा विभाग भरणे.

या विभागातील बहुतांश माहिती आधीच भरलेली असेल, कारण ती नोंदणीच्या वेळी विचारण्यात आली होती. तरीही, सर्व माहिती तपासा आणि गरज असल्यास अद्ययावत करा.

Your profile is currently private. To make it public, move the slider to the right.

About Basic Info

First Name: Dhruv, Last Name: Singh, Gender: Male

Email Id: @gmail.com, Mobile Number\*: [Empty]

Date of Birth: 22-Jul-2001, Blood Group: --- Select Blood Group ---, COVID Vaccinated:  Yes  No

State: MADHYA PRADESH, District: GWALIOR, Pincode: 474020

Address: Enter, To which area do you belong?:  Urban  Rural, Local Body\*: GWALIOR

Youth Type:  NSS  NCC  NYKS  BSG  Others



**महत्त्वाची टिप:** उजव्या कोपऱ्यात तुम्हाला एक टॉगल बटण दिसेल. ते चालू केल्यास तुमची प्रोफाइल सार्वजनिक होईल आणि प्लॅटफॉर्मवरील सर्वांना दिसेल.

## सीव्ही तयार करण्याचे साधन



## सीव्ही तयार करण्याचे साधन

MY Bharat पोर्टल सीव्ही तयार करण्याचे साधन सुलभ करते, जे शैक्षणिक उपलब्धी, इंटर्नशिप, स्वयंसेवा आणि प्रमाणपत्रे स्वयंचलितपणे उद्योग-संलग्न स्वरूपात संरचित करते, ज्यामुळे वेळ आणि प्रयत्न वाचतो.

## सीव्ही तयार करण्याचे साधन



### MY BHARAT CV बिल्डर का वापरावा?

•**स्वयंचलित बायोडाटा तयार करा:** नव्याने सुरुवात करण्याची गरज नाही! हे साधन तुमच्या युवा प्रोफाइलमधून थेट डेटा घेतो, ज्यामुळे तुमच्या शैक्षणिक आणि अतिरिक्त उपक्रमांचे सर्व तपशील समाविष्ट होतात.

•**सानुकूलनयोग्य नमुने:** तंत्रज्ञान, व्यवसाय, सामाजिक कार्य, संशोधन किंवा सर्जनशील क्षेत्रांसाठी विशिष्ट फॉर्मॅट निवडा, ज्यामुळे पहिल्या ठिकाणी प्रभावी छाप पडेल.

•**एक-क्लिक अपडेट्स आणि सहज शेअरिंग:** तुमचा सीव्ही केव्हाही संपादित आणि डाउनलोड करा, तो इंटरनेटशिप, नोकरी किंवा उच्च शिक्षणाच्या संधींसाठी नेहमी तयार असेल.



# CV BUILDER PAGE on MY BHARAT

**Basic Details**

Picture: Shivam Kumar

Full Name: Shivam Kumar

Resume Title: Undergraduate Professional

Email: shivamkumarev@gmail.com | Mobile: 9999999999

Address: New Delhi

MyBharat Public Profile: <https://betadigiyuva.dl6.in/pr>

**Work Summary**

I am Shivam Kumar, a dedicated and passionate student at the Central University of Haryana, pursuing my interests in community development and youth engagement. As an active participant in the National Service Scheme (NSS), I have contributed to numerous national-level events.

**Template Selection**

Four resume templates are available for preview: Template 1 (blue/white), Template 2 (white/blue), Template 3 (green/white), and Template 4 (teal/white).

**CV Preview (Shivam Kumar)**

**Professional Summary**  
I am Shivam Kumar, a dedicated and passionate student at the Central University of Haryana, pursuing my interests in community development and youth engagement. As an active participant in the National Service Scheme (NSS), I have contributed to numerous national-level events.

**Experience**  
NSS, NATA | 22-07-2024 to Present

**Education**  
Bachelor Degree | 2023 | B.Tech

**Skills**  
ANALYTICAL SKILLS  
CREATIVITY  
STRATEGIC PLANNING SKILLS  
Technology and Science  
Research & Development  
Certifications  
MyBharat

# FEATURES OF MY BHARAT



अनुभवाधारित शिक्षणाच्या संधी

**MY Bharat पोर्टल युवकांना शेकडो प्रत्यक्ष सरकारी उपक्रमांशी जोडते.**

ही संधी प्रत्यक्ष अनुभव मिळवण्यास मदत करते, ज्यामुळे व्यक्ती व्यावहारिक कौशल्ये विकसित करू शकतात आणि राष्ट्र उभारणीच्या विविध क्षेत्रांमध्ये सहभाग घेऊ शकतात.

**संधींचे अन्वेषण करा:**

- कृषी
- आरोग्य सेवा
- सायबर सुरक्षा
- रस्ता सुरक्षा
- आणि इतर अनेक क्षेत्रे, जी तुमच्या आवडी आणि उद्दिष्टांशी जुळतील.

# EXPERIENTIAL LEARNING OPPORTUNITY PAGE on MY BHARAT

MY BHARAT

Jamal Faizee

## Find your **Experiential Learning** Opportunity today

Hundreds of opportunities in the government organisations, educational institutions & businesses are waiting for you.

State: All | District: All | Skill: All | Functional Area: All

< Go To Profile | **Ongoing** | Upcoming | Past | All | My ELO

- Jan Mar**  
15 - 31  
**Openings**  
10
- Experiential Learning...**  
Cuddalore, Tamil Nadu  
120 Hours  
0 Applicants

Last date to Apply: 31 Mar 2025

2025

MY Bharat Outreach

19

# ELP: डिजिटल कृषी मिशन



## ELP: डलजल कृषी डलशन



### शेतकरी नोंदणी

- शेतकरी नोंदणी ही भारताच्या अॅग्री स्टॅक उपक्रमाचा एक महत्वाचा घटक आहे, जो कृषी क्षेत्राचे आधुनिकीकरण करण्यासाठी डलजल पायाभूत सुविधा प्रदान करतो. ही नोंदणी जमीन, पीक आणि इतर माहिती एकत्रित करते, ज्यामुळे शेतकऱ्यांना शासकीय योजना, अनुदान आणि कर्ज सुलभतेने मिळू शकते.

# ELP: डिजिटल कृषी मिशन



यामध्ये तुमची भूमिका काय आहे?

**शेतकऱ्यांना डिजिटल नोंदणीस मदत करणे:**

- शेतकऱ्यांना डिजिटल प्लॅटफॉर्म (अॅप) वर त्यांची जमीन आणि वैयक्तिक माहिती नोंदविण्यास मदत करा.
- अनुदान, कर्ज आणि सरकारी योजनांसाठी सोपी प्रवेश प्रक्रिया यासह नोंदणीच्या फायद्यांबद्दल त्यांना माहिती द्या.

**डेटा संकलन आणि सत्यापन:**

- जमिनीची नोंद, पीक नमुने आणि आधार संलग्न माहिती संकलित व सत्यापित करण्यास मदत करा.
- ग्रामपंचायत, तलाठी, तहसीलदार यांसारख्या स्थानिक अधिकाऱ्यांसोबत काम करून डेटा अचूकता आणि विश्वासार्हता सुनिश्चित करा.

**सूचना आणि अभिप्राय:**

- नोंदणी प्रक्रियेदरम्यान शेतकऱ्यांना भेडसावणाऱ्या अडचणींबाबत अभिप्राय द्या आणि सुधारणा सुचवा.

## ELP: डिजिटल कृषी मिशन



### डिजिटल पीक सर्वेक्षण

डिजिटल पीक सर्वेक्षण म्हणजे शेतकऱ्यांनी एका विशिष्ट हंगामात पेरलेल्या पिकांची नोंद ठेवणारे मोबाइल-आधारित सर्वेक्षण आहे.

- हे तंत्रज्ञान जिओ-फेन्सिंग आणि उपग्रह इमेजिंगचा वापर करून पिकांचे प्रतिमा कॅप्चर करते आणि त्यांची माहिती प्रदान करते.
- डिजिटल पीक सर्वेक्षणाचा उद्देश म्हणजे शेतकरी आणि पिकांबाबत विश्वासार्ह माहिती स्रोत तयार करणे, जो विविध विभागांसाठी उपयुक्त ठरू शकतो.

# ELP: डिजिटल कृषी मिशन



यामध्ये तुमची भूमिका काय आहे?

**माहिती संकलनासाठी क्षेत्र सर्वेक्षण करणे:**

- नियुक्त शेतीच्या क्षेत्रांना भेट देऊन मोबाइल ॲप्सच्या मदतीने पीकविषयक माहिती नोंदवा.
- पिकांचे अचूक मॅपिंग करण्यासाठी जिओ-टॅग केलेल्या प्रतिमा कॅप्चर करा.
- शेतकऱ्यांची माहिती सत्यापित करा आणि अचूक डेटा नोंदणी सुनिश्चित करा.

**शेतकऱ्यांना डिजिटल शेतीविषयी जागरूक करणे:**

- तंत्रज्ञान शेतीसाठी निर्णय कसे सुधारू शकते यावर जागरूकता सत्रे आयोजित करा.
- डिजिटल पीक सर्वेक्षणाचे फायदे समजावून सांगा, जसे की विमा दाव्यांसाठी मदत, अनुदान मिळवण्यास सुलभता, आणि आर्थिक सहाय्य.



## ELP: डिजिटल कृषी मिशन



- हे का निवडावे?
- डिजिटल कृषी क्षेत्रात प्रत्यक्ष अनुभव मिळवा आणि डेटा संकलनाची प्रक्रिया प्रत्यक्षात कशी कार्य करते हे शिकून घ्या.
  - शेतकऱ्यांसोबत थेट काम करा, जिओ-फेन्सिंग साधने वापरा आणि उपग्रह इमेजिंग पीक मॅपिंगसाठी कशी मदत करते हे पहा.
  - शासकीय अधिकारी, कृषी तज्ञ आणि धोरणकर्त्यांशी संपर्क साधा आणि या क्षेत्रातील मौल्यवान माहिती मिळवा.
  - सरकारी प्रमाणपत्र (किमान १५ दिवस पूर्ण केल्यास) आणि प्रोत्साहन लाभ मिळवा, ज्यामुळे तुमचा प्रोफाइल अधिक प्रभावी बनेल.
  - तुमच्या समस्या सोडवण्याच्या, संवाद साधण्याच्या आणि संशोधन क्षमतेत सुधारणा करणे

# FEATURES OF MY BHARAT



## स्वयंसेवा आणि समुदाय बांधणी

MY Bharat पोर्टल तरुणांना स्वयंसेवा आणि समाजसेवा उपक्रमांमध्ये सहभागी होण्यास मदत करते. हे उपक्रम त्यांना समाजाची सेवा करण्याची संधी देतात, नवीन कौशल्ये शिकण्यास मदत करतात आणि खऱ्या अर्थाने बदल घडवू शकतात.

### स्वयंसेवा संधी:

- शिक्षण आणि साक्षरता:** मुलांना शिकवा, प्रौढांना वाचन-लेखन शिकवण्यास मदत करा आणि ऑनलाइन शिक्षणाला प्रोत्साहन.
- पर्यावरण संरक्षण:** झाडे लावा, सार्वजनिक ठिकाणे स्वच्छ करा आणि हवामान बदलाबाबत जागरूकता निर्माण करणे
- आरोग्य आणि कल्याण:** आरोग्य शिबिरे, रक्तदान मोहिमा आणि मानसिक आरोग्य कार्यक्रमांमध्ये मदत करणे
- महिला सशक्तीकरण:** महिला हेल्पलाइन, हुंडाबंदी कायदा, सायबर गुन्हे आणि इतर सामाजिक कल्याण योजना यासंबंधी जागरूकता निर्माण करणे

# MY BHARAT चा पुढील आराखडा

- युवानुकूल मोबाइल ॲप
- युवकांच्या अभिप्रायावर आधारित प्लॅटफॉर्म सुधारणा
- कंपनी, स्वयंसेवी संस्था (NGO) आणि संस्थांसोबत भागीदारी
- युवा यशस्वीचा गौरव





डिजिटल कृषीसाठी ELP मध्ये सहभागी  
होण्यासाठी इच्छुक असल्यास फॉर्म भरण्यासाठी  
स्कॅन करा.